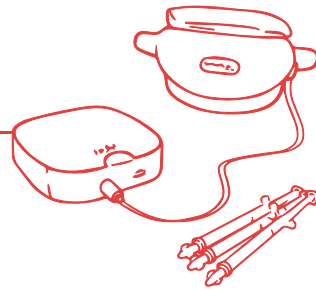
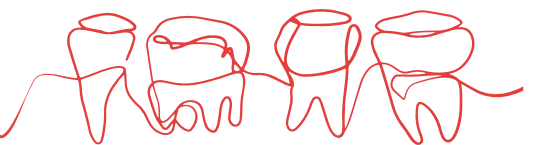


Мені **ВІДБІЛИЛИ ЗУБИ**



Що далі?

Рекомендації пацієнту, який проходить процедуру домашнього відбілювання системою ART 10



Процедура відбілювання зубів є лікарською процедурою, що вимагає наявності лікарських знань та умінь.

Якщо процедура проводиться не під наглядом лікаря, ви можете отримати серйозні проблеми з зубами та ускладнення, наслідки яких дуже часто не передбачувані.

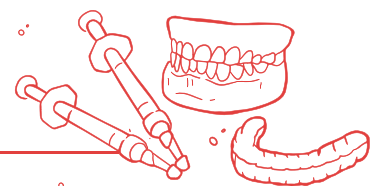
Ретельно дотримуйтеся наступних рекомендацій та протоколів прописаних вам вашим стоматологом.

Ні ви, ні хто інший не може за своїм бажанням змінити хід процедури. В іншому випадку лікар і клініка не можуть нести ніякої відповідальності за самовільне порушення рекомендацій.

Покрокова інструкція з відбілювання:

- Капи з відбілюючим гелем одягаються виключно на ретельно очищені зуби!
 - Зняти захисний ковпачок та нанести гель у капу зі шприца з відбілюючим гелем, як це показував пікуючий лікар на консультації. Закрити шприц ковпачком.
 - Обережно надіти капу, ретельно притискаючи края. Перший час це краще робити перед дзеркалом. Якщо каппа не стала повністю на своє місце, то не слід застосовувати силу. Краще зняти, і уважно зіставивши з щелепою, спробувати надіти ще раз.
 - Надлишки гелю, які видавилися з під капи ретельно зчистити зубною щіткою або ватною паличкою.
 - Провести процедуру відбілювання згідно з протоколом виданим лікуючим лікарем.
-
- Після проведення процедури повільно і обережно піддягаючи нігтем край з двох сторін - зняти капу.
 - Капу промити під теплою водою, надлишки гелю вичистити зубною щіткою.
 - Помістити капу в захисну коробочку.
 - Не пропускайте призначені огляди.
 - Під час відбілювання колір зубів може змінюватися, можуть з'явитися білі смуги або плями. Не хвилюйтесь, це нормально

Ні в якому разі не можна самовільно збільшувати час процедури!



- Не робіть при можливості пропуски в процедурі. Якщо це сталося, зверніться до свого лікаря!
- У разі появи чутливості або больових відчуттів, постарайтеся відразу (наскільки це можливо) сповістити свого лікуючого лікаря. Якщо це сталося вночі, прийміть будь-який знеболюючий препарат (парацетамол, ібупрофен, німесулід) 1 таблетку і вранці повідомте лікаря.
- Слід пам'ятати, що капа - це технологічний, точний, індивідуальний, але досить крихкий виріб, що вимагає обережного поводження. Бережіть капи від дітей та домашніх тварин.
- Під час проходження курсу домашнього відбілювання допускається вживання будь-яких рослинних і білкових продуктів, помірне споживання червоного вина, кави, чорного і зеленого чаю так само допускається помірне куріння.



+38 (067) 000 21 87
0443344100
www.parodent.com.ua